

# Zebra Invento

## DE SENTADO A TUMBADO



La **silla de rehabilitación Zebra Invento** ha sido diseñada para ser utilizada **desde la atención temprana hasta jóvenes en posición de sedestación o decúbito supino**.

Es **fácil de utilizar** y **estabiliza** bien al niño en ambas posiciones. Puede ser utilizada por niños con tono muscular reducido y por niños espásticos, en el **tiempo de recreo** y durante la **rehabilitación**. Está fabricada en **madera ecológica** de alta resistencia.

**Adaptable al crecimiento del niño**. Toda la gama cumple con todos los requisitos higiénicos, técnicos y de seguridad para cumplir una función terapéutica real. Disponible una **amplia gama de accesorios**.

## Caract. y Espec.

- Fácil basculación gracias al pistón de gas que incorpora
- Reclinable y reposapiés elevable hasta posición supina
- Basculante
- Asiento y respaldo acolchado
- Reposacabezas ajustable

- Controles acolchados de tronco
- Chaleco HOLD & PULL
- Cinturón pélvico HOLD & PULL
- Apoyos de codo
- Mesa
- Taco abductor ajustable
- Reposapiés independientes con cinchas
- Estructura con ruedas equipadas con freno

## Medidas

CUADRO DE MEDIDAS (longitud en cm y peso kg)


**\* La altura del usuario no puede ser el factor principal para la selección del tamaño del producto.**

	TALLA 1	TALLA 2
ANCHO TOTAL	50	56
LONGITUD TOTAL	82	100
ALTURA TOTAL	76	95
PESO	14 kg	20 kg
ANCHO ASIENTO	34	37
PROFUNDIDAD DE ASIENTO	16-25	21-34
PROFUNDIDAD DE ASIENTO AL TACO ABDUCTOR	5-19	7-25
ALTURA RESPALDO SIN REPOSACABEZAS	28	33
ALTURA RESPALDO CON REPOSACABEZAS	37-52	42-57
ANCHO RESPALDO	14-23	18-27
ALTURA REPOSAPIÉS	15-34,5	15-35
LONGITUD REPOSAPIÉS	19	22
BASCULACIÓN ASIENTO	-25º-20º	25º-20º
BASCULACIÓN RESPALDO	90º-180º	90º-180º
BASCULACIÓN REPOSAPIÉS	90º-180º	90º-180º
CARGA MÁXIMA	25	45
* ALTURA USUARIO	70-100	80-130


## Modelos y tallas

- AK-ZEBRA/T1      ZEBRA - Talla 1
- AK-ZEBRA/T2      ZEBRA - Talla 2

## Colores



Talla 1



Talla 2

# Accesorios



**Chaleco 6 puntos Zebra**



**Reposapiés ajustable 3D Zebra**



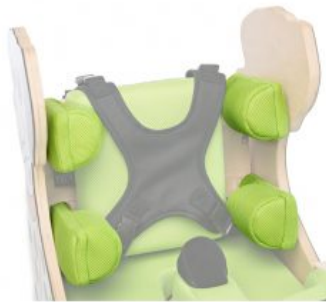
**Soporte rodillas Zebra**



**Cinturón sujeción cabeza Zebra**



**Acolchado soporte piernas Zebra**



**Controles laterales ajustables Zebra**



**Cinturón de abducción de piernas Zebra**



**Arnés en forma H Zebra**



**Funda bandeja Zebra**



**Cinturón tronco Zebra**



**Ruedas Zebra**