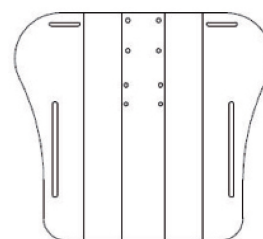
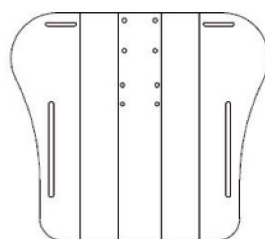
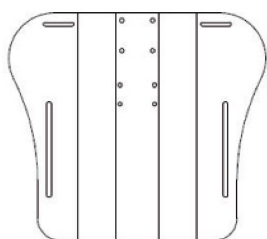
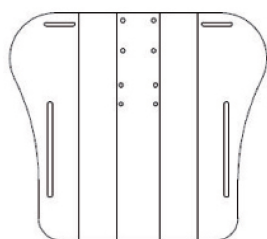
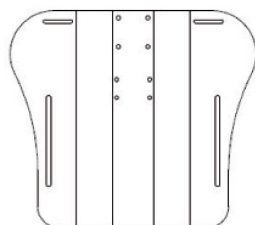


## Respaldo Madita Maxi



El respaldo es un componente obligatorio y puede escoger entre:  
corto, largo, corto reforzado o largo reforzado

## Medidas

\* ver apartado de tallas

## Modelos y tallas

- |             |                                  |
|-------------|----------------------------------|
| • SC3002002 | Respaldo - Corto 40 cm           |
| • SC3002003 | Respaldo - Largo 48 cm           |
| • SC3003002 | Respaldo - Corto reforzado 48 cm |
| • SC3003003 | Respaldo - Largo reforzado 56 cm |