

Finn

XASSIS COMPACTE I LLEUGER



El xassis Finn és comparable a un cotxet i ofereix la possibilitat d'un xassis per seients especials, gràcies a la profunditat més petita. L'altura és ajustable permetent una integració màxim a les seves necessitats.

Proporciona una màxima estabilitat gràcies al seu eix continu entre les rodes posteriors. La distància entre les rodes davanteres i posteriors és ajustable.

Disponible en dos talles, basculant, lleuger i compacte per al transport.

Caract. i Espec.

- Angle de seient regulat mitjançant pistó de gas
- Respatller ajustable en profunditat
- Respatller i empenyadura ajustable en altura i angle
- rodes davanteres de 6"
- Seient ajustable en altura i profunditat
- Inclou rodes posteriors Quick Release i fre de tambor

Mesures

QUADRE DE MESURES: longitud en cm i pes en kg

	TALLA 0 (LIGHT)	TALLA 1
ALTURA SEIENT MÍNIMA*	38	38
PROFUNDITAT DE SEIENT	23-30	25-32
ANGLE DE BASCULACIÓ	-5º,30º	-5º,30º
AMPLE ENTRE RODES POSTERIORS	34	39
AMPLADA MARC	30	35
AMPLE MARC DE SEIENT	25	30
LONGITUD TOTAL	56-73	56-73
AMPLE TOTAL	53	58
CÀRREGA MÀXIMA	30	50
PES	8,5	11,5

* En dependència del tamany de la roda


Models i talles

- SC2700100 Finn - Talla 0 (light)
- SC2701000 Finn - Talla 1

Colors



Blau



Blanc plata



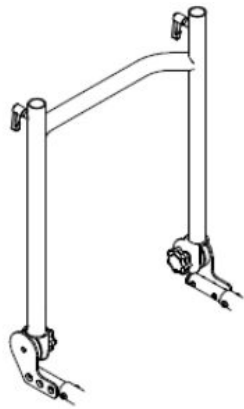
Vermell

Blanc

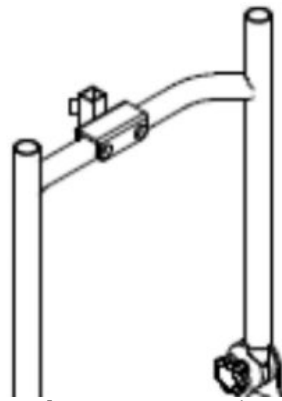
Accessoris



Empunyadures Finn



Respatller Finn



Anclatge reposacaps Finn



REHAGIRONA

Rodes davanteres Finn



Rodes del darrera Finn



Protector de roba Finn



Fre per a usuari Finn



Roda antivolc Finn

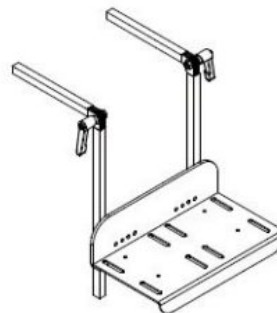


REHAGIRONA

Kit anclatge vehicle Finn



Pujavores Finn



Reposapeus Finn



REHAGIRONA

Placa base adaptador Schuchmann



REHAGIRONA

Adaptador trapezoidal schuchmann