

## Tom 4 Lite

### MADERA DE LÍDER



Tom 4 Lite es enormemente funcional gracias a la combinación de un diseño sencillo y un chasis robusto. Perfecto para utilizar y transportar a cualquier parte con la absoluta tranquilidad que cumple con las necesidades posturales del niño y aporta una seguridad total.

El asiento es reversible, basculante y reclinable. Gracias a sus numerosos accesorios, podrá adaptar el asiento al crecimiento y a las necesidades de posicionamiento del niño. Perfecto para utilizarlo tanto en exteriores como en casa, en el colegio etc., también plegable para ser transportado.

### Caract. y Espec.

- Silla plegable
- Asiento basculante extraíble y reversible
- Respaldo reclinable y regulable en altura
- Asiento regulable en profundidad
- Asiento regulable en anchura con acolchados reductores
- Reposapiés regulables en altura y angulación
- Ruedas macizas delanteras de 200x50 mm y traseras de 300x45 mm
- Arco delantero extraíble

- Empuñaduras regulables en altura

## Medidas

CUADRO DE MEDIDAS (longitud en cm y peso en kg)

**\* Medidas clave: Profundidad de asiento y altura de respaldo**

**(La medida clave es una referencia de aproximación, es necesario comparar todas las demás)**

|                             | MINI    | STD      | MAXI     | SUPER MAXI |
|-----------------------------|---------|----------|----------|------------|
| * PROFUNDIDAD DE ASIENTO    | 27-31   | 27-31    | 32-43    | 32-43      |
| ANCHO DE ASIENTO            | 26-30   | 24/28/34 | 28/32/38 | 42,5       |
| * ALTURA DE RESPALDO        | 45-60   | 52-68    | 57-68    | 57-68      |
| LONGITUD REPOSAPIÉS         | 14-28   | 20-35    | 24-40    | 24-40      |
| ANCHO TOTAL                 | 58      | 58       | 63       | 68         |
| LONGITUD TOTAL              | 99      | 99       | 107      | 110        |
| ALTURA TOTAL/CON EMPUÑADURA | 101     | 101      | 106      | 103        |
| REGULACIÓN ÁNGULO ASIENTO   | +/-27º  | +/-27º   | +/-25º   | +/-25º     |
| REGULACIÓN ÁNGULO RESPALDO  | 0º/175º | 0º/175º  | 0º/165º  | 0º/165º    |
| FRENO                       | PIE     | PIE      | PIE      | PIE        |
| LARGO TOTAL PLEGADO         | 93      | 93       | 96       | 96         |
| ANCHO TOTAL PLEGADO         | 58      | 58       | 63       | 68         |
| ALTURA TOTAL PLEGADO        | 55      | 55       | 63       | 66         |
| CARGA MÁXIMA                | 35      | 35       | 50       | 75         |
| PESO                        | 17      | 18       | 20,5     | 24         |

## Modelos y tallas

- T4CWYPMYY Tom 4 Lite - Talla Mini
- T4CWYPIYY Tom 4 Lite - Talla Std
- T4CWYPIYY Tom 4 Lite - Talla Maxi
- T4CWYPS2Y Tom 4 Lite - Talla Super Maxi

## Colores



Rojo / Negro



Azul / Negro

# Accesorios



**PivotFit Bodypoint**



**Stayflex Bodypoint**



**Cinchas de tobillo Ankle Huggers Bodypoint**



**Cinturón pélvico 2 puntos Bodypoint**



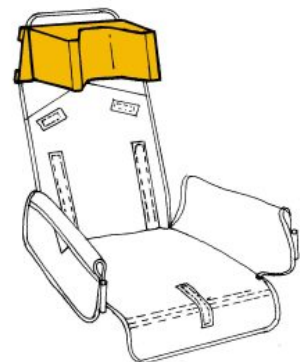
**Cinturón pélvico 4 puntos Bodypoint**



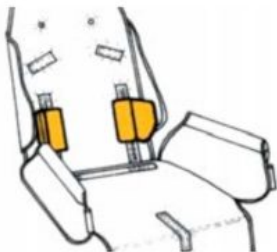
**Arnés de piernas Bodypoint**



**Soportes para la cabeza (PAR) RehaTom4 LITE**



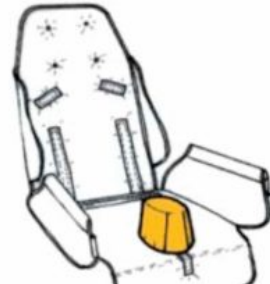
**Reposacabezas en forma de «U» RehaTom4**



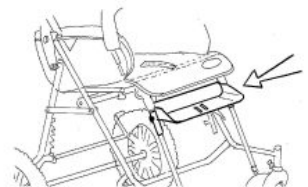
**Soportes laterales de tronco (PAR) RehaTom4**



**Soportes laterales RehaTom4**



**Taco abductor RehaTom4**



**Reposapiés cortos (sólo Tom4 Mini) RehaTom4**



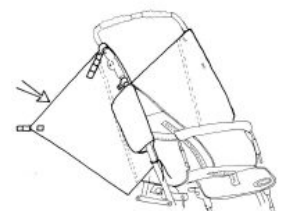
**Mesita RehaTom4**



**Chasis de interiores RehaTom4**



**Capota RehaTom4**



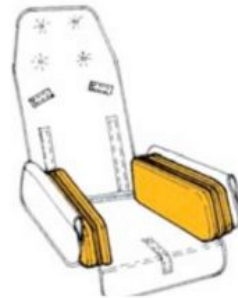
**Extensión protector lateral RehaTom4**



**Saco de invierno RehaTom4**



**Capa impermeable (sólo con capota) RehaTom4**



**Acolchados reducción asiento (PAR) RehaTom4**



**Cesta de tela RehaTom4**



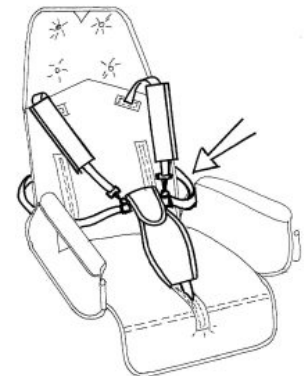
**Cesta HD (tela alta densidad) RehaTom4**



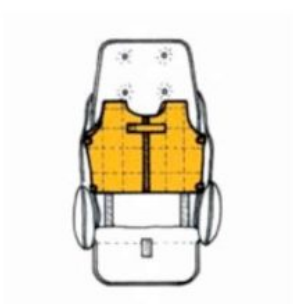
**Bolso RehaTom4**



**Cinturón Pélvico 4 puntos (arnés) RehaTom4 Lite**



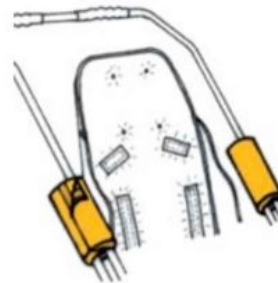
**Cinturón 5 puntos Rehatom 4 Lite**



**Peto fijación RehaTom4 Lite**



**Cinturón Pélvico RehaTom4 Lite**



**Protectores de barras ( PAR) RehaTom4**